



وضعیت تجارت یازده ماهه ۱۳۹۹

معاونت بررسی‌های اقتصادی
اتاق بازرگانی، صنایع، معادن و کشاورزی تهران

فروردین ۱۴۰۰



فهرست مطالب

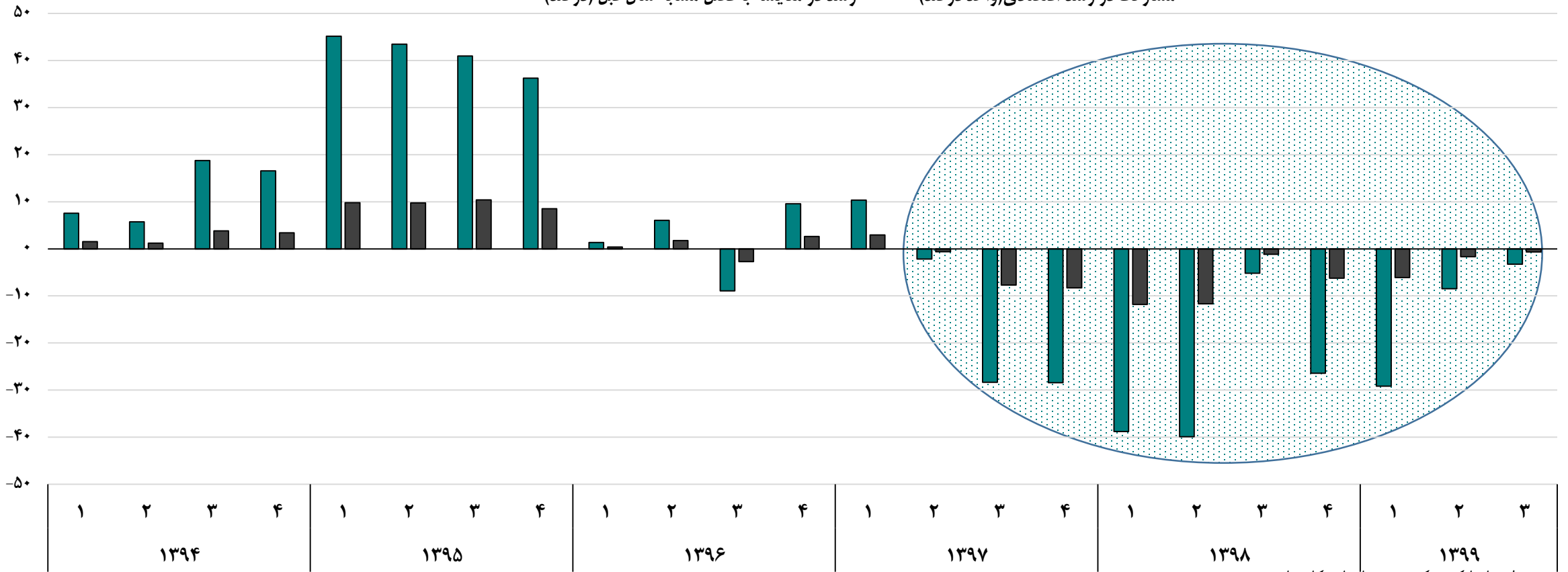
- آثار تجارت در رشد اقتصادی
- خلاصه وضعیت تجارت
- روند ماهانه مقداری صادرات و واردات
- روند ماهانه ارزشی صادرات و واردات
- میانگین ماهانه تجارت
- مقاصد عمده صادراتی
- مبادی عمده وارداتی
- تراز تجاری
- تجارت با اوراسیا
- نرخ ارز و تجارت



نقش صادرات در رشد

روند فصلی صادرات کالاها و خدمات به قیمت‌های ثابت ۱۳۹۰

مشارکت در رشد اقتصادی (واحد درصد) ■ رشد در مقایسه با فصل مشابه سال قبل (درصد) ■



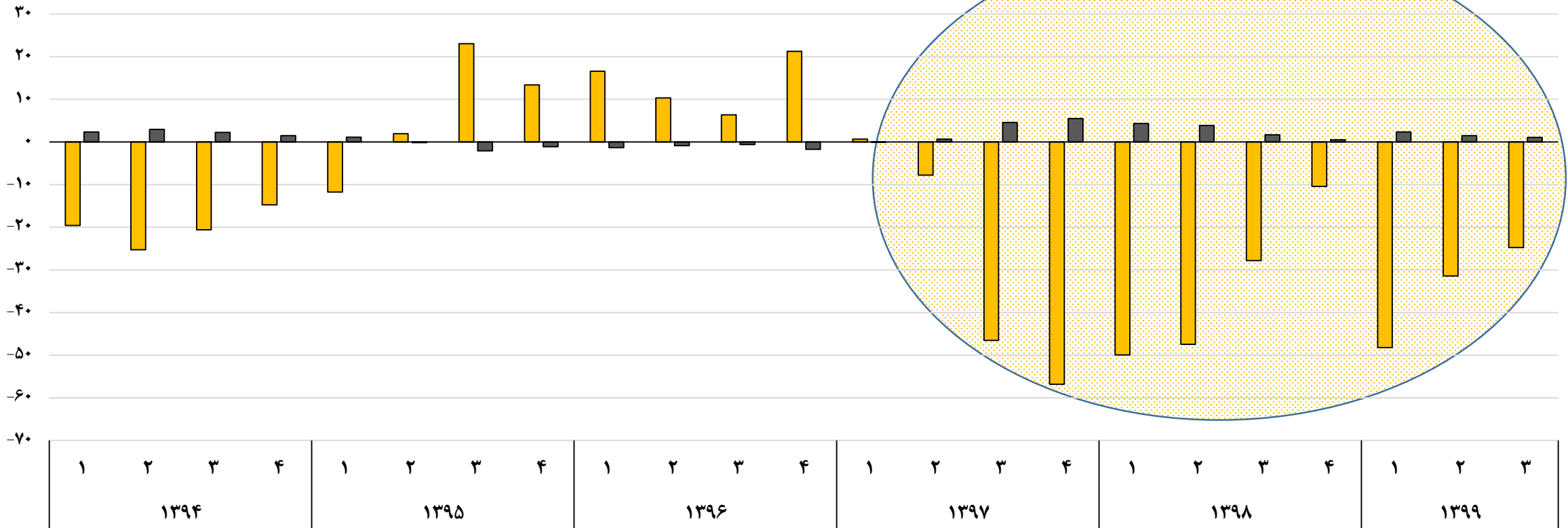
منبع داده‌ها: بانک مرکزی و محاسبات کارشناسی

**۱۰ فصل متوالی رشد منفی و عدم مشارکت صادرات در رشد اقتصادی کشور
کاسته شدن از رشد منفی صادرات کالاها و خدمات در فصل سوم و اثر منفی آن در رشد اقتصادی**

نقش واردات در رشد

روند فصلی واردات کالاها و خدمات به قیمت‌های ثابت ۱۳۹۰

■ مشارکت در رشد اقتصادی (واحد درصد) ■ رشد در مقایسه با فصل مشابه سال قبل (درصد)

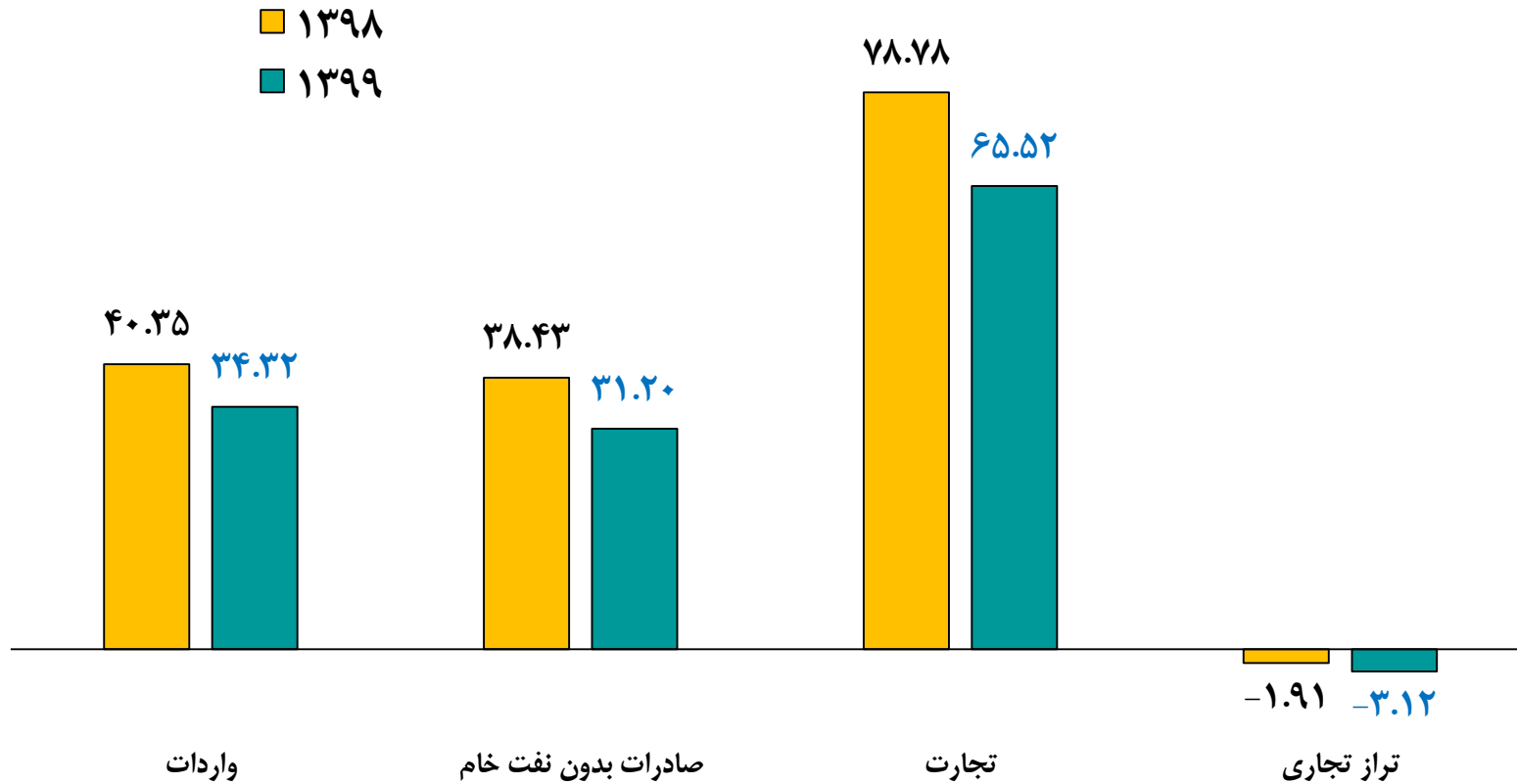


منبع داده‌ها: بانک مرکزی و محاسبات کارشناسی

**کاهش بناچار واردات طی ۱۰ فصل متوالی عاملی برای مشارکت مثبت آن در رشد اقتصادی کشور
کاسته شدن از رشد منفی واردات کالاها و خدمات در فصل سوم ۱۳۹۹**

خلاصه وضعیت تجارت

خلاصه وضعیت تجارت کالای بدون نفت خام کشور طی ۱۱ ماهه ۱۳۹۸-۱۳۹۹
میلیارد دلار



تضعیف همه مولفه‌های تجارت
طی یازده ماه نخست ۱۳۹۹:

واردات: ۱۴.۹ درصد ↓

صادرات بدون نفت خام: ۱۸.۸ درصد ↓

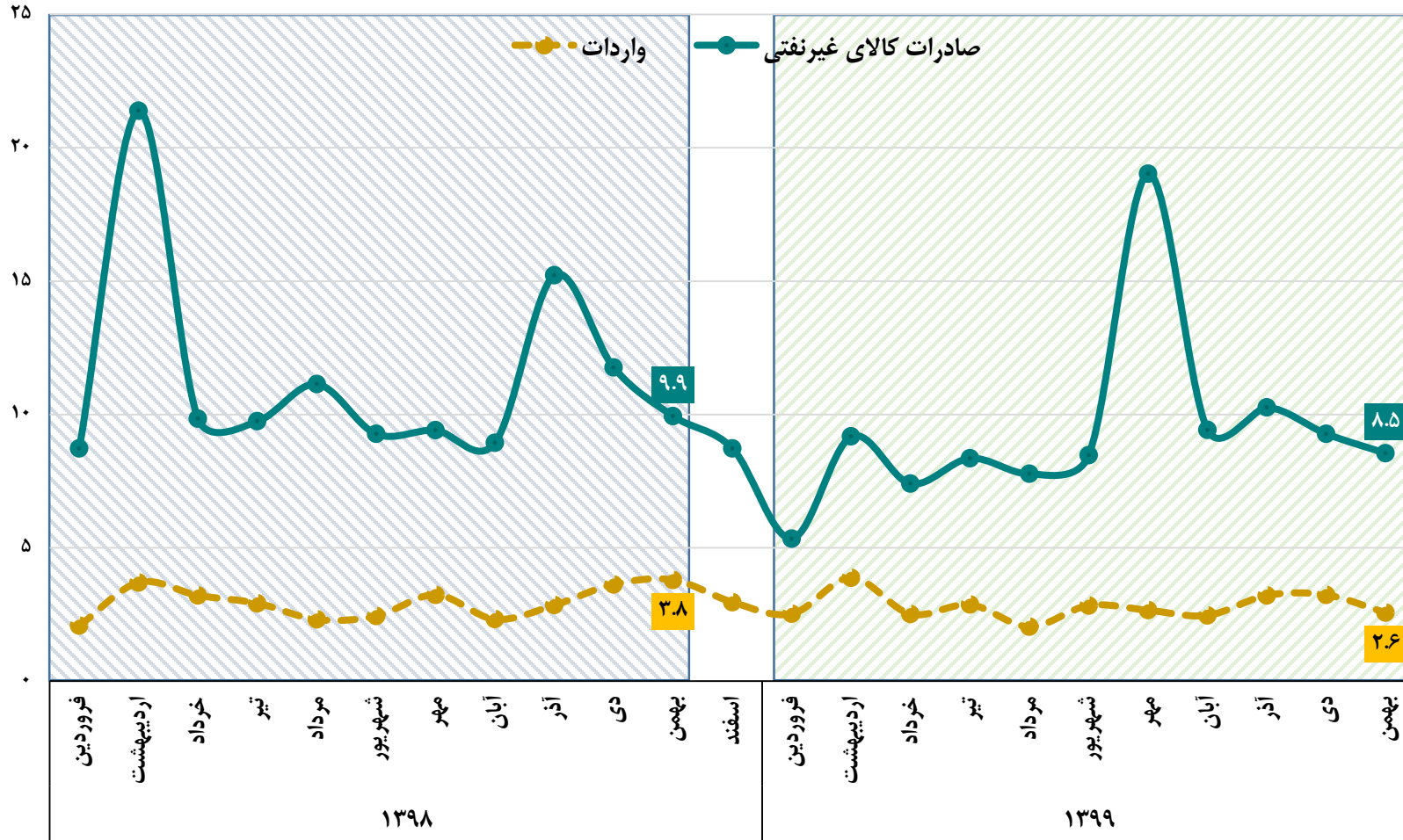
کل تجارت: ۱۶.۸ درصد ↓

تراز تجاری: ۱.۲ میلیارد دلار ↓

منبع داده‌ها: گمرک ایران و محاسبات کارشناسی

روند ماهانه مقداری

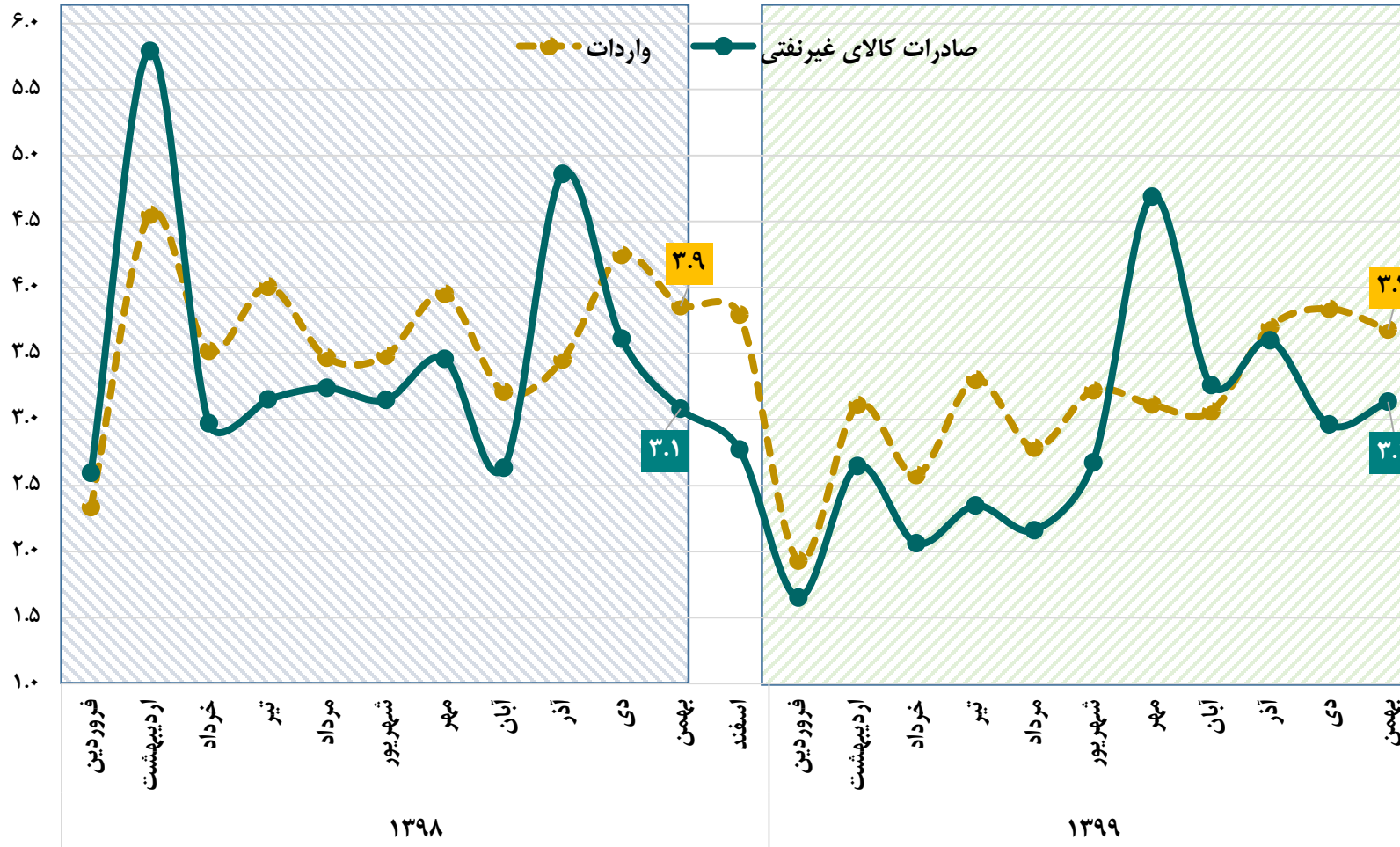
روند ماهانه مقدار واردات و صادرات کالایی بدون نفت خام - میلیون تن



- نوسانات شدیدتر در روند مقداری صادرات غیرنفتی در مقایسه با روند واردات
- کاهش توام مقدار واردات و صادرات غیرنفتی در بهمن ۱۳۹۹ در مقایسه با ماه قبل
- کاهش توام مقدار واردات و صادرات غیرنفتی در بهمن ۱۳۹۹ در مقایسه با ماه مشابه سال قبل

روند ماهانه ارزشی

روند ماهانه ارزشی واردات و صادرات بدون نفت خام - میلیارد دلار



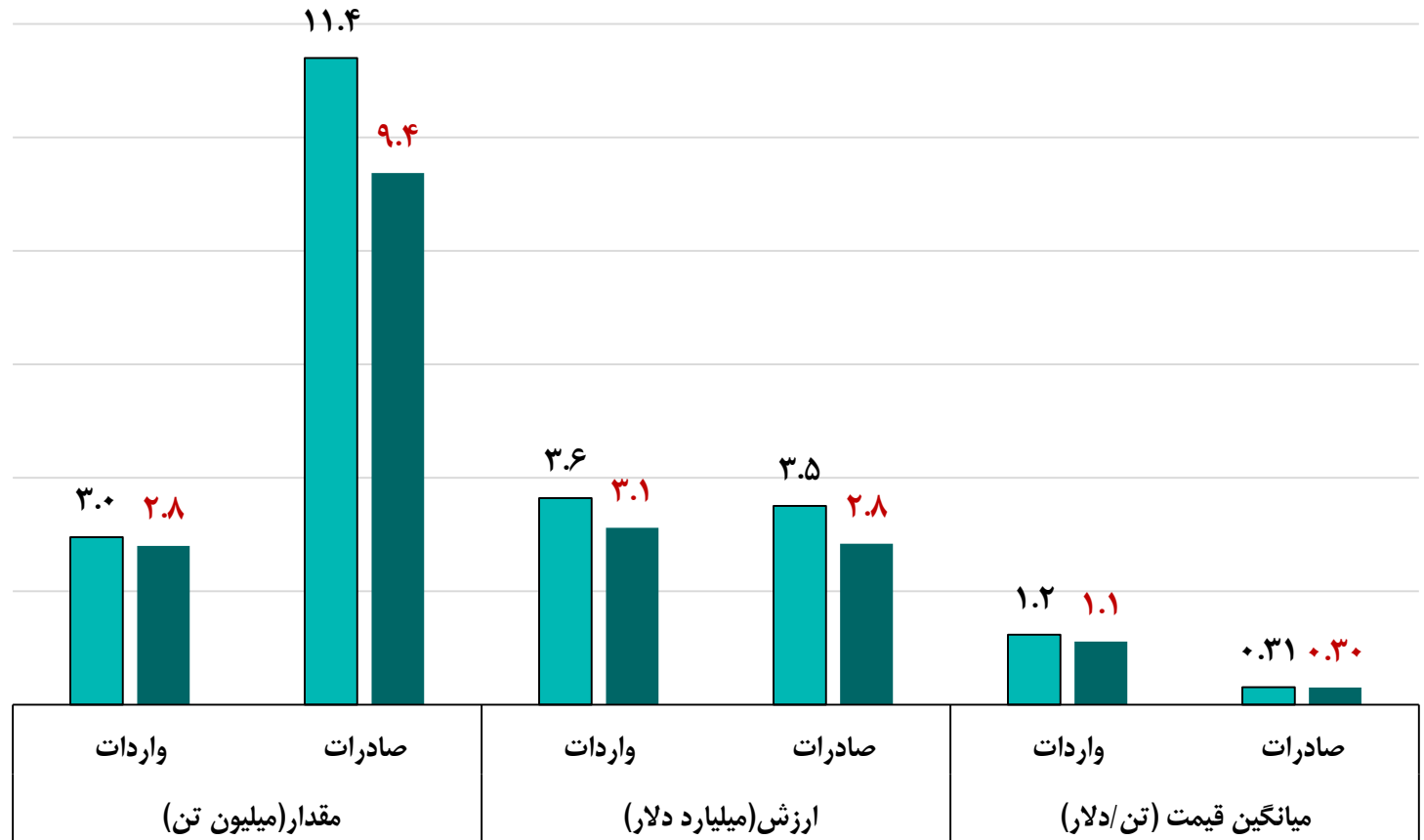
- تشدید نوسانات ضمن افت آشکار سطوح آستانه بالا و پایین ارزش صادرات غیرنفتی و واردات طی ۱۱ ماهه سال ۱۳۹۹

- کاهش واردات و در مقابل افزایش صادرات غیرنفتی در بهمن ۱۳۹۹ در مقایسه با ماه قبل

- افت واردات و رشد جزئی صادرات غیرنفتی در بهمن ۱۳۹۹ در مقایسه با ماه مشابه سال قبل

میانگین یازده ماهه تجارت ۹۹-۱۳۹۸

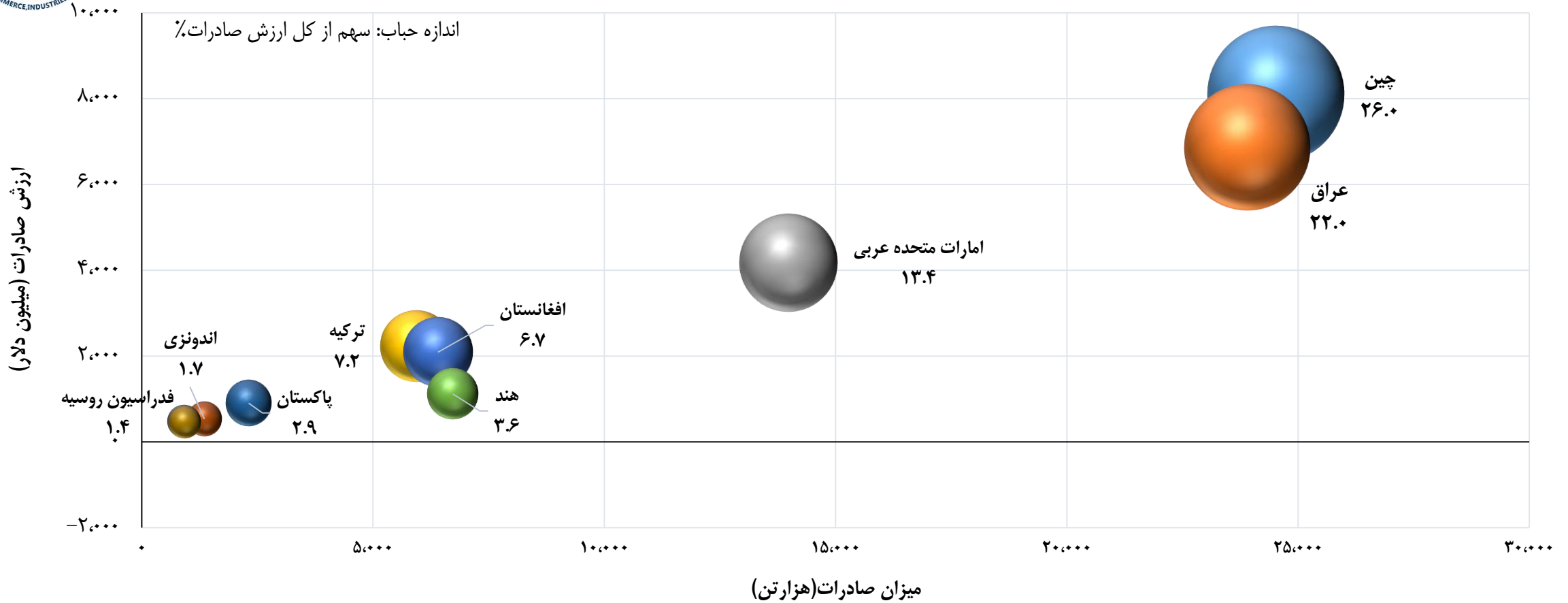
■ میانگین ۱۱ ماهه ۱۳۹۹ ■ میانگین ۱۱ ماهه ۱۳۹۸



- افت توام میانگین مقداری و ارزشی واردات و صادرات کالایی طی ۱۱ ماهه ۱۳۹۹ در مقایسه با مدت مشابه ۱۳۹۸
- افت بیشتر مقدار و ارزش صادرات در مقایسه با واردات
- میانگین قیمت واردات طی یازده ماهه ۱۳۹۹ حدود ۳.۷ برابر میانگین قیمت صادرات

مقاصد عمده صادراتی

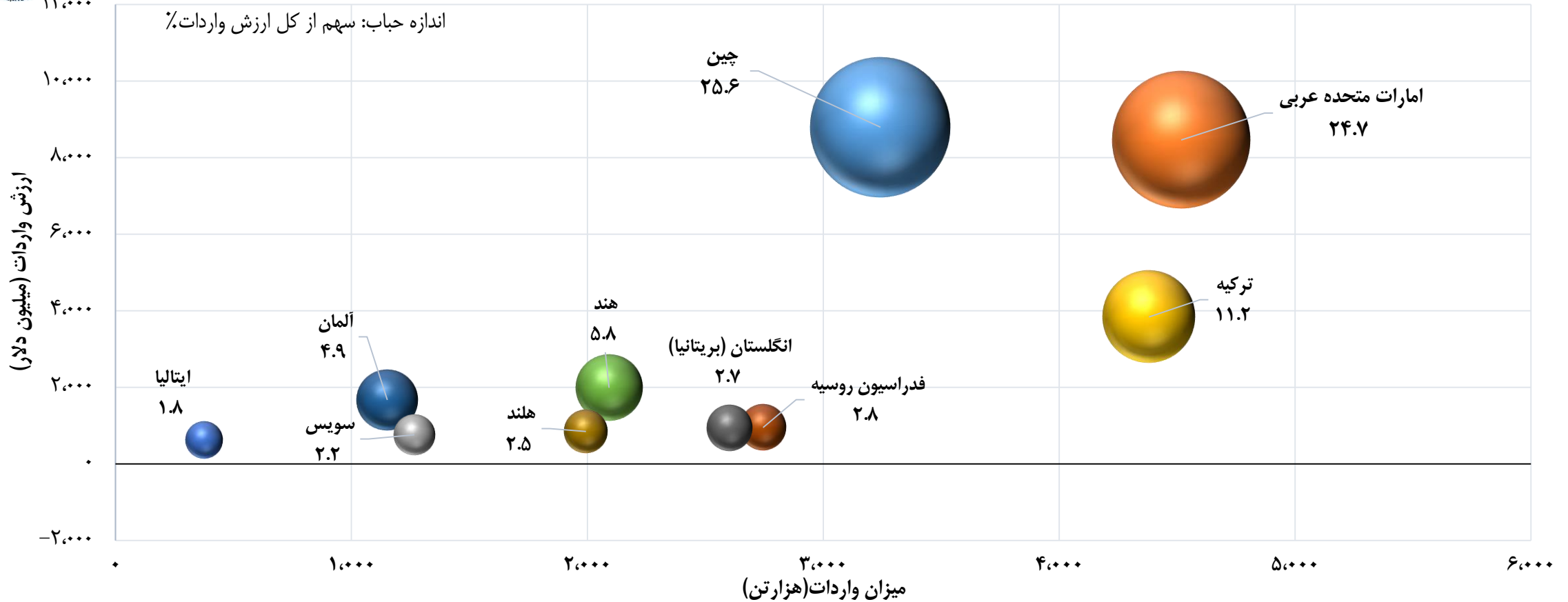
مقاصد صادرات بدون نفت خام ایران طی ۱۱ ماهه ۱۳۹۹



- تمرکز بالا در مقاصد صادراتی
- ارزش ۲۶.۹ میلیارد دلاری و سهم ۸۶.۳ درصدی ۱۰ مقصد برتر صادراتی ایران طی ۱۱ ماهه ۱۳۹۹ از کل صادرات بدون نفت خام

مبادی عمده وارداتی

مبادی واردات کالایی ایران طی ۱۱ ماهه ۱۳۹۹

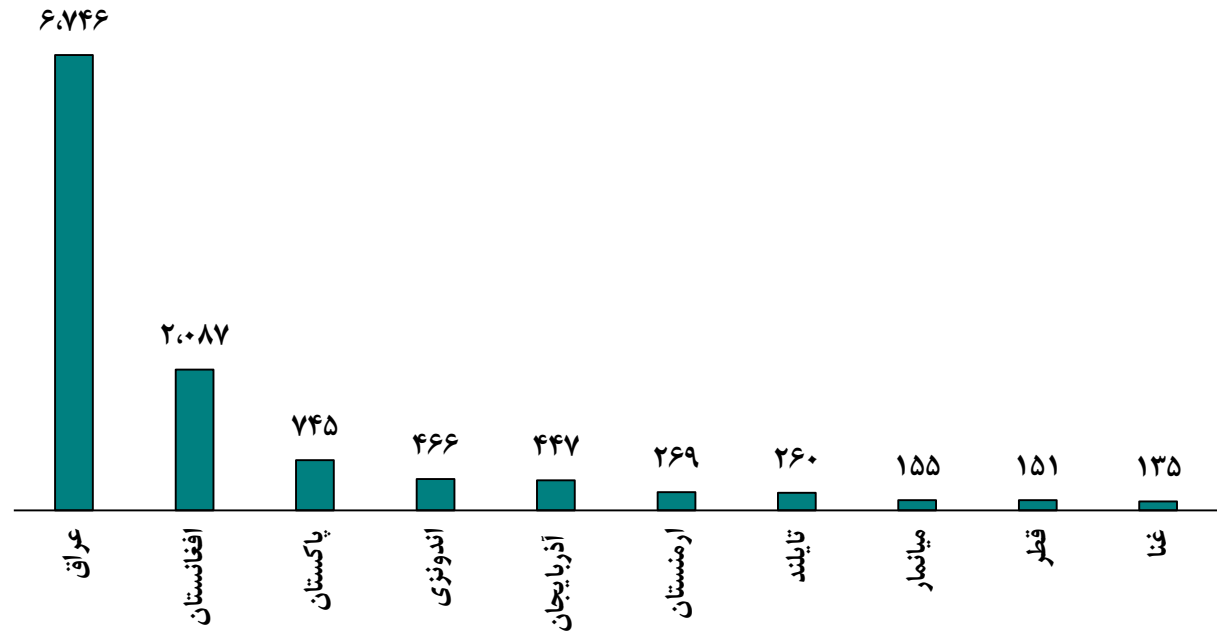


• تمرکز بالا در مبادی وارداتی ایران
 • ارزش ۲۸.۹ میلیارد دلاری و سهم ۸۴ درصدی ۱۰ مبدا عمده وارداتی ایران طی ۱۱ ماهه ۱۳۹۹ از کل واردات

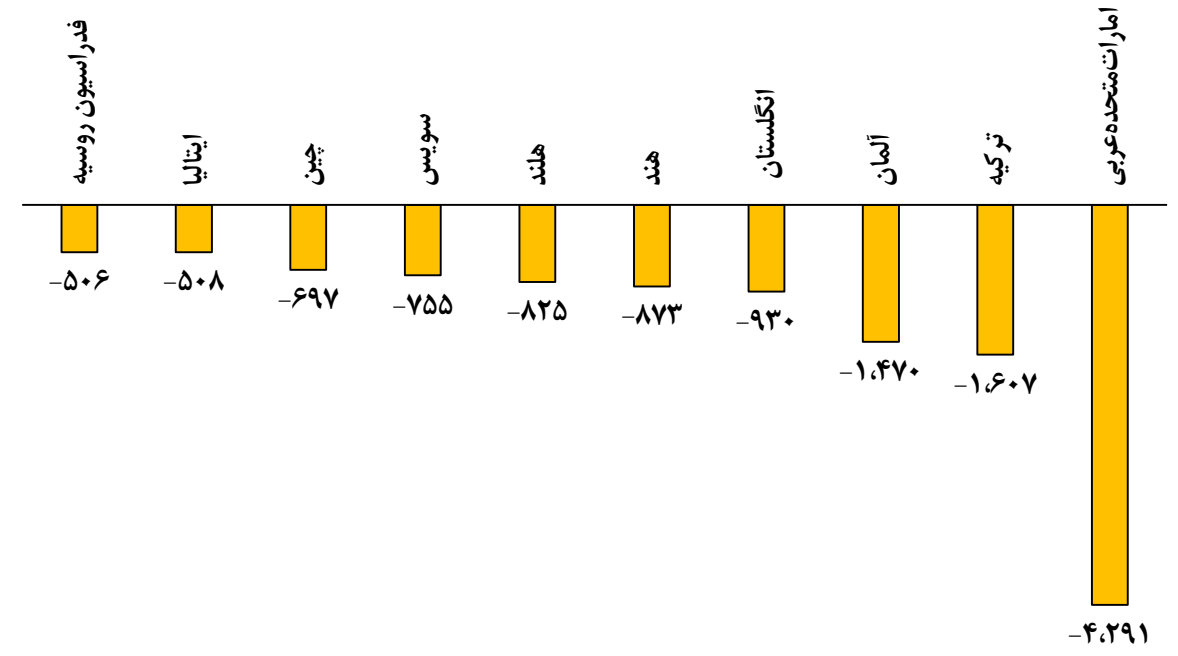


تراز تجاری (بدون احتساب نفت خام)

ده کشور با بالاترین مازاد تراز تجاری طی ۱۱ ماهه ۱۳۹۹ - میلیون دلار



ده کشور با بالاترین کسری تراز تجاری طی ۱۱ ماهه ۱۳۹۹ - میلیون دلار



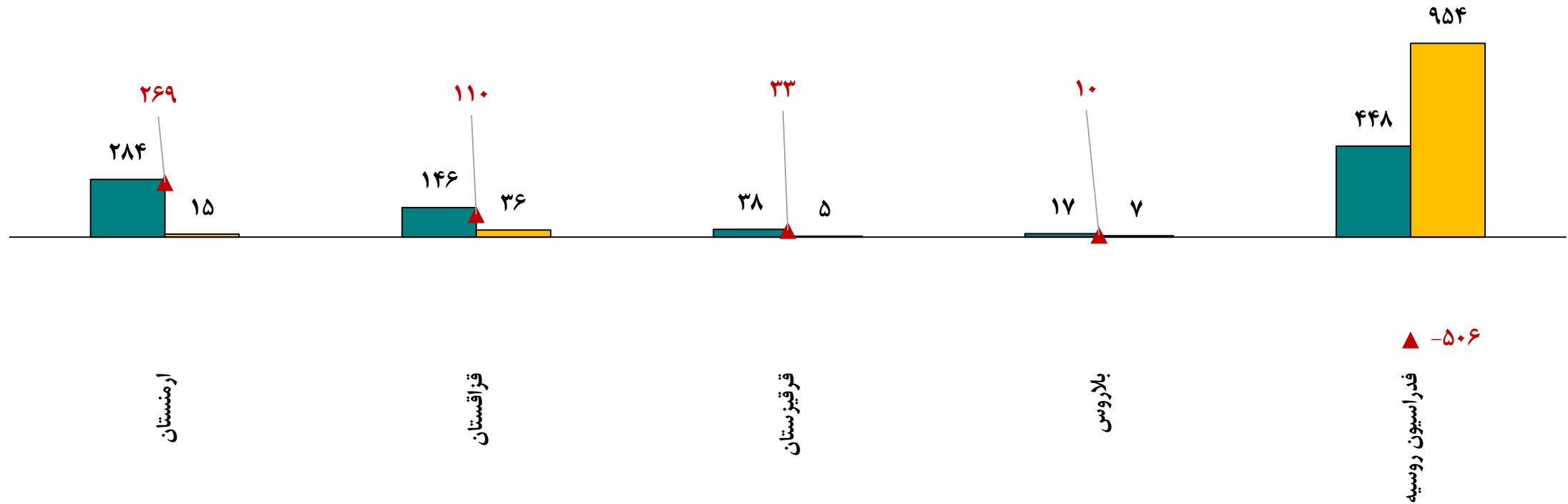
منبع داده‌ها: گمرک ایران و محاسبات کارشناسی

بالاترین تراز تجاری مثبت با دو کشور عراق و افغانستان و بالاترین تراز تجاری منفی با دو کشور امارات متحده عربی و ترکیه

تجارت با اوراسیا

تجارت ایران با اتحادیه اوراسیا طی ۱۱ ماهه ۱۳۹۹ - میلیون دلار

تراز تجاری ▲ واردات ■ صادرات

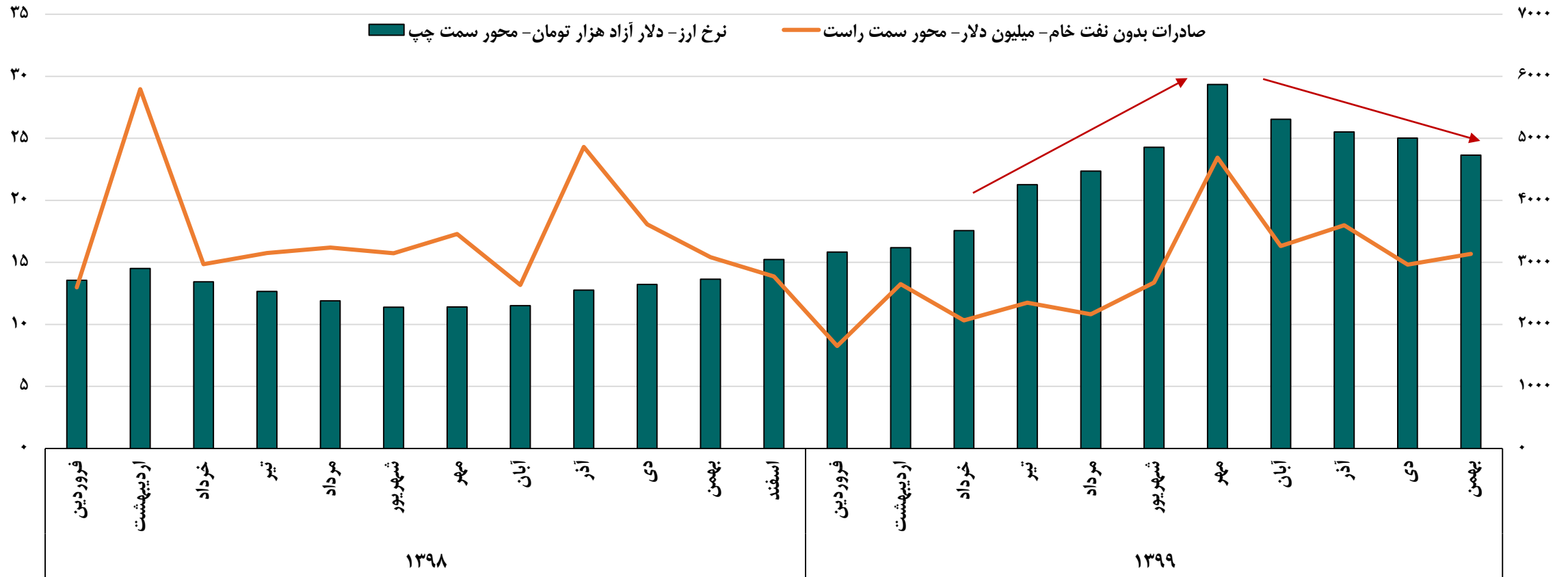


منبع داده‌ها: گمرک ایران و محاسبات کارشناسی

۹۳۳ میلیون دلار صادرات در مقابل ۱۰۱۷ میلیون دلار واردات از اتحادیه اوراسیا طی ۱۱ ماهه ۱۳۹۹
با برآیند کسری ۸۴ میلیون دلار تراز تجاری



روند تغییرات نرخ ارز و صادرات غیرنفتی



منبع داده‌ها: گمرک ایران، بانک مرکزی و محاسبات کارشناسی

اثر ناچیز و کم تصحیح نرخ ارز بر صادرات غیرنفتی